








帝王切開手術を受けられる方へ

月日	入院日:手術前日		手術当日:術前	手術当日:術後	術後1日目	術後2日目	術後3日目	術後4日目	術後5日目	術後6日目	術後7日:退院	
検査・処置	(必要時) 内診があります 必要時除毛をします 体重測定をします 胎児の心音の検査があります		手術開始予定 (:) 必要時洗腸します 術衣に着替えます	手術室でレントゲン撮影をします 酸素マスク・フットポンプなどをつけます 弾性ストッキングを履きます 痛みを我慢できないときは看護師をお呼びください	採血・(必要時)内診があります フットポンプを外します		採血・内診があります		採血・尿検査・体重測定があります 内診があります			
注射・内服			点滴をします	持続点滴をします	夕の抗生剤終了後一旦点滴を留めます	朝・夕に抗生剤の点滴をします	追加点滴がなければ針を抜きます	症状により内服薬が追加になります 薬剤師よりお薬の説明があります 抗生剤の内服が5日間あります				
安静度	制限はありません			ベッド上安静です 術後2時間後から身体の向きを変えましょう	病室内歩行ができます 	病棟内歩行ができます	病院内歩行ができます 					
食事	夕食まで普通食です 21時以降は食べられません	0時以降飲んだり食べたりできません	術後6時間たてば水分を飲めます	昼から分娩食です * ランチメニューの選択は、産後(手術後)1日目までの申し込みです 急な変更はできません 早めにご予約下さい ご主人さま分も申込みが可能です 栄養管理室:お体の状態に応じた栄養管理をします	レ스토랑でランチを提供します(アレルギーの方は提供できません)							
排泄	制限はありません		麻酔後に尿の管が入ります	尿の管を抜きます	制限はありません							
清潔	シャワーが出来ます			体を拭きます		許可があれば シャワー・洗髪ができます(1カ月健診まで入浴はできません)						
説明	医師より手術・麻酔について 看護師より手術・入院生活について説明をします 手術室の看護師の訪問があります			産婦人科医師より説明があります 小児科医よりベビーの説明があります		母児同室について・おっぱいの手入れ・授乳方法の説明をします ～授乳を始めるタイミングは、ベビーやお母さんの状況によります お知らせするまでゆっくり休んでください～			家族計画、退院後の生活についての話 沐浴の練習をします (経産婦の方は希望者のみ行います)			
その他 赤ちゃん			毎日 体重測定・黄疸チェック(皮膚をチェックして値が高ければ随時採血)をします									
			小児科医師の初回診察があります	聴覚検査(ABR)		先天性代謝異常 ビリルビン検査		小児科医にて退院診察				
			出産当日は保育器の中で経過をみます ご面会の際はスタッフにお声かけください			ビタミンK2シロップ内服 毎日 体温・呼吸状態・皮膚の状態・排泄状態などの全身観察をしています ご家族が赤ちゃんに関して気になることがあればお声掛け下さい 生後落ち着いてから母乳をあげ始めます うまく吸えるようになるよう練習し 授乳の仕方を調節したり搾乳であげたりします 母乳が増えてくるまでは 必要時 粉ミルクも哺乳します 補足量に関してはご相談ください			K2シロップ			希望があれば沐浴実施できます
ドライテクニックで体をきれいにします 体調を確認するため便尿の回数をチェックしてください												
総合的な機能評価	<input checked="" type="checkbox"/> 日常生活機能・認知機能・意欲のいずれにも問題ありません <input type="checkbox"/> 支援の必要があります(右にチェック) <input type="checkbox"/> 日常生活機能 <input type="checkbox"/> 認知機能 <input type="checkbox"/> 意欲											
在宅復帰支援計画												

※ 病名等は、現時点で考えられるものであり、今後検査等を動めていくにしたがって変わることがあります ※ 入院期間については現時点で予想されるものです